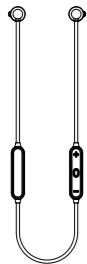


① 同梱物(本体とアクセサリ)



LAMBDA01 Bluetoothイヤホン本体



Type-C 充電ケーブル

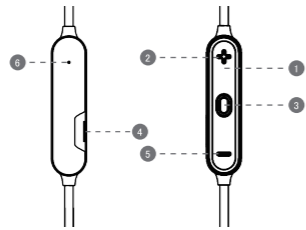


取扱説明書 x 1



イヤピース S/M/L (Mサイズはイヤホンにセット済)

② 各部名称と機能

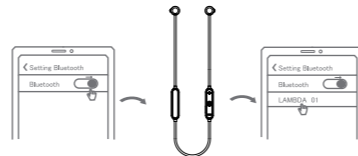


- ① LED
- ② 曲スキップ(次へ)・音量+(アップ)
- ③ 機能ボタン
- ④ 充電端子(USB Type-C)
- ⑤ 曲スキップ(戻る)・音量-(ダウン)
- ⑥ マイク

③ イヤホン进行操作する 「機能ボタン」を使用する



【重要】本製品を利用開始するには、最初にBluetoothデバイス(スマートフォンなど)との接続設定「ペアリング」が必要です。



- 1.本製品を接続するデバイスのBluetooth機能がオンになっていることを確認します。
- 2.本製品の電源をオンにすると、自動でペアリングモードに入ります。(LEDが赤と青、交互に点滅)
- 3.デバイスのBluetoothリストから、「LAMBDA 01」を選択すると、数秒でペアリングが完了します。
- 4.5分以内にデバイスとペアリングされなかった場合、イヤホンの電源は自動でオフになります。

再生・一時停止・電話に応答・電話を切る・曲のスキップ・音量調整



よく使う機能

	+	○	-
短く押す ●	音量を上げる ⬆️	再生/一時停止 ▶️/⏸️	音量を下げる ⬇️
長く押す ▬	次へスキップ ⏭️		前へスキップ ⏮️
約1秒間長く押す ▬		電源オン ⏻	
約5秒間長く押す ▬		電源オフ ⏻	
2回押す ●●		Siri・Googleアシスタント起動 ⚠️	

電話専用の機能

短く押す ●		電話を受ける/切る 📞/📞	
約1秒間長く押す ▬		着信拒否 📞	

【お知らせ】

音楽を聴いている時やビデオを再生している時に着信すると、音声や映像が一時停止し、イヤホンからスマートフォンの着信音が聞こえます。通話が終わると、音声や映像が自動で再開されます。

最後の電話番号にリダイヤルする

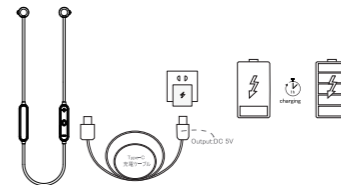
音量「+」ボタン及び音量「-」ボタンを同時に1秒間押します。

イヤホンをリセットする

イヤホンがペアリングモード(LEDが赤と青、交互に点滅)の状態では、「機能ボタン」と音量「+」ボタンを5秒間同時に押し続けます。イヤホンから「ブー、ブー」という確認音が鳴ると、イヤホンのリセットが完了し、電源がオフになります。(イヤホンからは、「パワー・オフ」の音声案内でお知らせします)。デバイスと接続したい場合は、再度ペアリング操作を行ってください。

④ イヤホンを充電する

ご注意・本製品を初めて利用する際は、一度、イヤホンを満充電(約1時間)してください。



1. 付属のUSBケーブルを利用し、本製品の充電用端子と給電用USB端子に接続します。

給電用USB端子は、市販の充電器、モバイルバッテリー、PCなど機器の空いている端子が利用できます。

2. 充電中はLEDが赤色に点灯します。(充電が完了すると青色点灯)

3. 本製品は急速充電が対応しており、10分間を充電すると、約100分間音楽を再生できます。

【ヒント】

1.イヤホンを利用中、バッテリー残量が約20%まで低下すると、音声「充電してください」でお知らせします。バッテリー残量がさらに少なくなると、イヤホンの電源は自動でオフになります。

2.イヤホンには、繰り返し充電が可能なリチウム蓄電池(バッテリー)が内蔵されています。初回ご利用時は満充電(約1時間)をお勧めします。

重要なお知らせ (電波の混雑による音途切れの発生)

本製品はワイヤレス接続規格として幅広く普及している「Bluetooth」を使用しています。ほとんどのスマートフォンと接続が可能な反面、混雑した電車、繁華街などでは、利用者が多いために混信が生じ、音途切れが発生する場合があります。また、Bluetoothが利用する2.4GHz帯の電波は、他の様々な機器や規格も利用していて、混雑していない場所でも電波妨害を受けて音が途切れるケースがあります。

製品の不良ではありませんので、ご了承のほど、よろしくお願い致します。

ご注意

1. 内蔵バッテリーは繰り返し充電が可能ですが、徐々に容量が減少します。

これは全ての充電電池に共通する「サイクル劣化」と呼ばれる現象です。予めご了承ください。

2. 充電は周囲の温度が10℃以上～45℃以下の環境で行ってください。

3. 長時間使用しない場合は満充電し、湿度の低い涼しい場所で保管してください。

過放電によるバッテリーの劣化を防ぐため、2ヶ月毎を目安に満充電してください。

5 仕様	
Bluetoothバージョン	5.0
通信距離	最長10m
通話時間最長	約9時間
再生時間最長	約10時間
充電時間	約1時間
充電電圧	DC 5V
バッテリー容量	110mAh
使用温度範囲	0℃～45℃

【お知らせ】

仕様表に記載の再生および通話時間は、連続使用した場合における最長時間の目安です。

実際の再生および通話できる時間は、組み合わせて使用するデバイス、コーデック、音量、操作回数などによって異なります。

6 無料保証規定(日本国内のみ有効)

RHYTHMATIC ENTERPRISE Co.,LTD.は、お客様の製品購入日から1年間(または外箱に記載の保証期間)、製品が正常に利用できることを保証します。(本体のみ。付属品は除く)

保証期間中、製品本体(付属品を除く)に不具合が生じた場合、3eeの判断により、送料も含め無償にて製品の修理または交換を行います。製品の交換や修理を実施した場合も、保証期間は延長されません。

免責事項

以下のケースでは保証致しかねます:

1.事故、不適切な使用、不注意や乱暴な取り扱い、必要なメンテナンスを怠った結果による故障および損傷。

2.配送中の故障および損傷。(運送業者に補償請求してください)

3.使用に伴うキズや経時変化による変色など、表面の劣化。

4.取扱説明通りに操作しなかったことによる故障や損傷。

5.3eeが認定したサービスセンター以外の者が修理やメンテナンスを行うことによる故障や損傷。

6.消耗品の劣化。(内蔵バッテリー、イヤーパード、イヤーチップは消耗品です。また、本体を除く付属品は保証対象外です)

Bluetooth®

「Bluetooth®」の名称とロゴは、Bluetooth SIGの登録商標で、RHYTHMATIC ENTERPRISE Co.,LTD.がライセンス契約と許可に基づき表示しています。

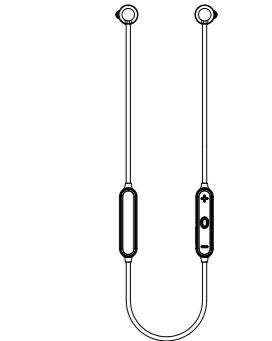
その他の会社名、製品名、機能名、サービス名等は、各社の登録商標です。

警告!

本製品は5Vアダプター・USBポートのみで充電でき、それ以外の場合は、発熱や発火の恐れがあります。

機器を使用する際は、お子様をしっかりと見守ってください。

潜在的なリスクを回避し、製品を保護するため、10℃以下または45℃以上の温度環境で充電しないでください。



3ee Lambda01
Bluetooth Earphones

取扱説明書

この度は3ee製品をお買い上げ頂き誠にありがとうございます。
本製品を安全かつ末永くご利用いただくため、ご使用前に必ずこの取扱説明書をお読みください。また、いつでも参照できるよう、大切に保管して下さい。

(詳細は<http://3ee.fun>をご覧ください)

製品に関するお問い合わせ

3eeサポートセンター: support@3ee.fun